


PYHÄT TOIMITUKSET PAKOPELI

ortoböxi.fi

VALMISTELUT:

1. Tulosta kaikki sivut
2. Laita tehtävämonistees 1-5 kukin omaan kirjekuoreen ja numeroi kirjekuoret 1, 2, 3, 4,5. Lisäksi numeroi kuori 6. Laita tähän kuoreen sivulta 8 leikattu vastaus.
3. Piilota luokkaan viimeisessä tulostettavassa paperissa olevat esineet. Laminoimalla ne säilyvät ehjänä.
4. Aseta pöydälle ylösalaisin tehtävänanto, joka on ensimmäisellä sivulla. Otsikko: ”Pyhät toimitukset pakopeli”. Laita pyöhdälle lisäksi kuvallinen lista seurakunnan työntekijöistä.
5. Aseta kiinni olevat kirjekuoret pöydälle ja niiden viereen tyhjä paperi, kynä ja sakset. Hämäykseksi voit laittaa myös liimapuikon, viivoittimen, värikyniä...
6. Etsi youtubesta aikaa mittaava laskin. Esimerkiksi:



<https://www.youtube.com/watch?v=ybztaALzZyo> Tässä aikaa 1 tunti, mutta ajan voi asettaa haluamaansa kohtaan, esim. 30 min.

7. Tarkista, että linkki thinglinkiin toimii:

<https://www.thinglink.com/scene/1838610846578639334> Linkkiin pääsee myös

QR-koodilla:



PELIN KULKU:

1. Jaa oppilaat 2-4 oppilaan ryhmiin.
2. Yksi ryhmän jäsen hakee puhelimeen tai ipadiin thinglinkin koodin.
3. Painota, että jokainen ryhmä voi tehdä merkintöjä kirjekuoren sisällä oleviin papereihin tai tehdä muistiinpanoja paperille. Paperia saa toki taitella ja leikellä ja yksi pelin tehtävistä jopa vaatii sitä. (tätä ei kannata vielä paljastaa)
4. Jos joukkueita on useita, niin tehtävää 3 suorittaessa kannattaa sanoa, että mitään luokasta löytyviä lappuja ei saa ottaa mukaan, vaan ne tulee olla paikallaan.
5. Selitä idea: Kun kello lähtee käyntiin voi lukea pöydällä olevasta paperista tehtävänannon. Tehtävänannon päätteeksi tulee lupa avata ensimmäinen kirjekuori. Kirjekuoresta löytyy pähkäilytehtävä, josta tulisi saada 4 numeroa oleva koodi. Koodi syötetään kännykän näytöllä olevaan nro 1 merkattuun kohtaan. Jos koodi menee oikein, tulee ohje avata seuraava kirjekuori. Jos koodi menee väärin, tulee teksti joka ilmoittaa siitä. Oppilaiden tulisi siis ratkaista 5 tehtävää saadakseen tehtävän läpi.

TEHTÄVIEN RATKAISUT

Tehtävä 1 : Labyrintista selvitetään oikea reitti kirkolta kirkolle. Matkalta poimitaan numerot: **8532**

Tehtävä 2 : Sanalaatikosta etsitään kursivoituidut sanat. Kun laatikot väritetään, niistä tulee esiin koodi: **1014**

Tehtävä 3 : Oppilaiden tulee löytää luokkaan piilotetut, tehtäväpaperin kuvasta löytyvät esineet: epitarkiili, analogi, käsiristi ja evankeliumikirja. Luokassa on muitakin sakramentteihin liittyviä esineitä, mutta ne on vain hämyksi. Oikeisiin esineisiin on merkitty viivoja, jotka lasketaan. Tehtäväpaperin kuva kertoo missä järjestyksessä numerot laitetaan: **4372**.

Tehtävä 4 : Tehtävässä tulee käyttää ensimmäisenä saadun monisteen kiekkoja. Ne leikataan irti. Siksi tehtäväpaperissa on vihjeenä ympyräitä. Tehtävän tekstien vasemman reunan ekat kirjaimet on lihavoituja. Kiekot tulisi asettaa siten että ylempi ja alempi kirjain täsmäyvät ja sen jälkeen lähteä lukemaan vastausta. Esim. ensimmäisen tehtävän eka numero 14 tarkoittaa, että numeron alla oleva kirjain liittyy vastaukseen. Kun jokainen rivi on ratkottu, tulee teksti: **Vastaus löytyy kuudennesta kuoresta**. Kuoressa paperi, jossa koodi: **8916**.

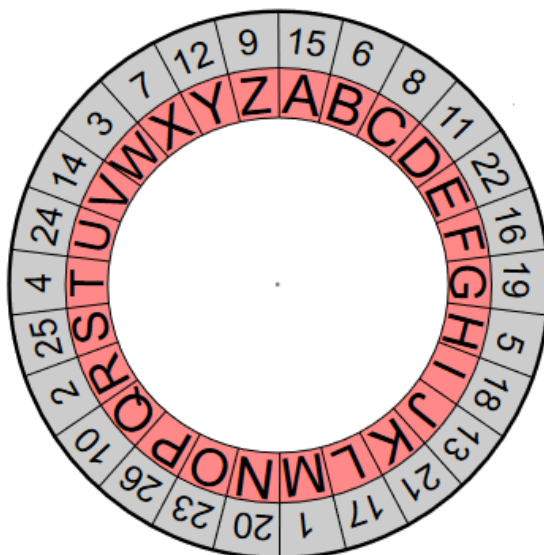

Tehtävä 5 : Tähän tehtävään tarvitaan kaveriksi lista seurakunnan työntekijöistä. Jokaisen kuvan ensimmäinen kirjain merkitään ylös. Tekstiksi tulee: **Heidän tukka on kalju**. Listassa kaksi työntekijää ovat kaljuja: Vahtimestari ja diakoniatyöntekijä. Heillä on numerot: 74 ja 83. Numerot laitetaan peräkkäin kokeilemalla: **8374**

PYHÄT TOIMITUKSET PAKOPELI

Kirkossa toimitetaan paljon pyhiä toimituksia. Osa niistä kutsutaan nimellä sakramentti. Sakramentteja on seitsemän.

Ratkaiskaa seuraavat 5 tehtävää, joiden kautta saatte tietoa näistä pyhistä toimituksista.

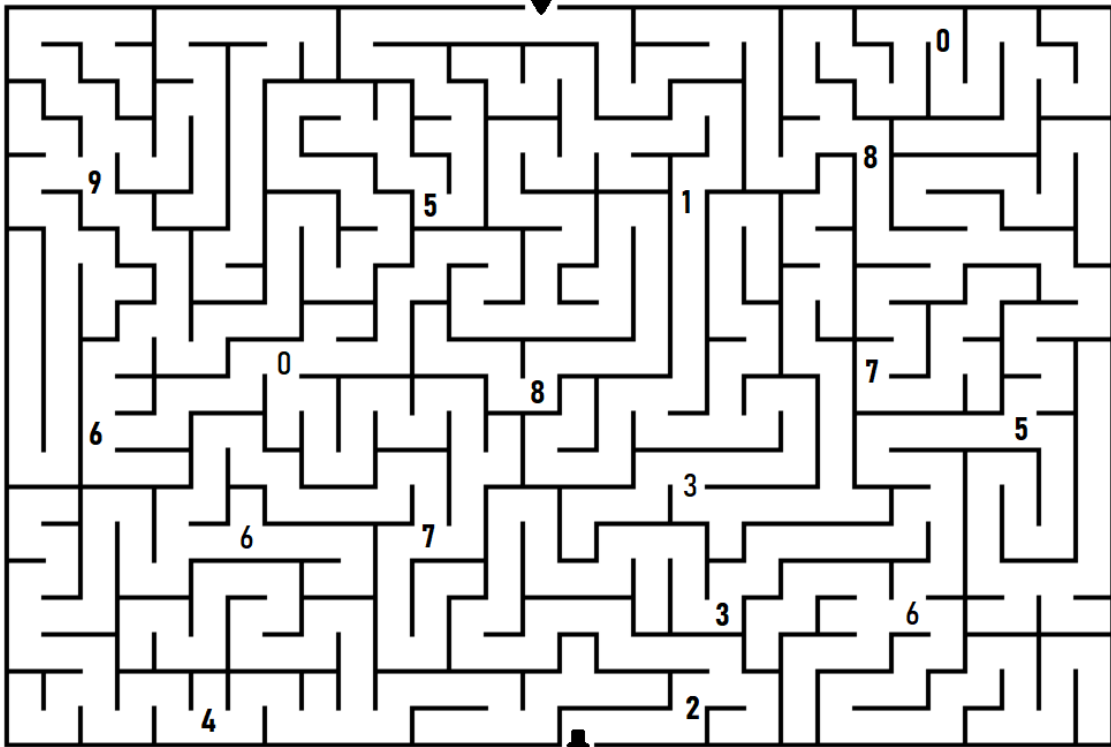
Voitte avata kuoren nro 1.



Tehtävä 1

Praasniekkojen yhteydessä toimitetaan ristisaatto. Isä Tuomas onkin jo mielessään suunnitellut reitin Kupolikosken kirkolta Tuohusvaaran kirkolle. Saatko selville ensimmäinen nelinumeroisen koodin?

Koodiksi tuli: ____ Aseta se kohtaan 1.



Tehtävä 2

Kirkon pyhistä toimituksista toimitetaan ensin *kaste*. Tämän yhteydessä on toinen sakramentti *eli* mirhavoitelu. Näiden sakramenttien *kautta* tullaan kirkon jäseniksi. Kastettava *saa* kummin. Kasteastian reunalla palaa kolme tuohusta. Kaste tapahtuu kirkossa upottamalla. Myös *kotona* voidaan kastaa. *Mirha* on hyväntuoksuista öljyä, *joka* toimitetaan meille Konstantinopolista.



Koodiksi tuli: _____ Aseta se kohtaan 2.

S	E	R	A	S	U	J	K	I	O	P	Ä	A	S	N
K	K	I	M	N	O	E	A	N	T	E	U	I	K	T
J	A	K	I	U	I	T	E	O	R	L	O	L	O	O
E	U	L	R	J	K	S	S	K	E	I	P	O	T	K
R	T	O	H	O	T	A	V	R	E	A	A	S	O	L
T	T	P	A	L	U	K	T	I	A	R	Y	H	N	U
V	A	Ä	J	O	K	A	U	K	A	E	I	K	A	J
U	I	S	A	T	V	J	U	I	K	L	O	P	I	U



Tehtävä 3

Kuvassa tyttö osallistuu katumuksen sakramenttiin. Tytön lisäksi kuvassa on rippi-isä eli pappi. Hyvä aika katumuksen sakramentille olisi suuren paaston aika tai milloin vain kokee haluavansa keskustella papin kanssa mieltä painavista ja vaivaavista asioista.

Katumuksen sakramentissa ollaan kahden kesken. Eli tuona hetkenä ei tarvitse vilkuilla ympärilleen.



Koodiksi tuli: _____ Aseta se kohtaan 3.



Tehtävä 4

Ehtoollinen on sakramentti, joka toimitetaan Liturgia nimisessä jumalanpalveluksessa.

↓ 14 15 25 4 15 24 25

Piispa vihkii uudet papit tehtävänsä. Tällöin pappi alkaa kantamaan kaularistiä.

↑ 25 2

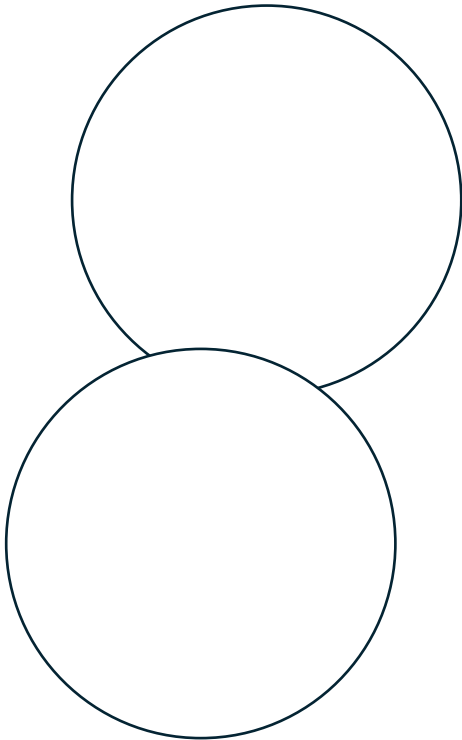
Sairaanvoitelussa toivotaan, että ihminen Parantuu ja saa voimia kestää sairauttaan.

↑ H R R A B K K B P P X

Avioliiton sakramentissa rukoillaan vihkiparin puolesta. Heidän päänsä yläpuolella pidetään vihkikruunuja.

↓ D N H K X L M T

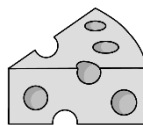

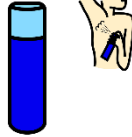
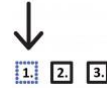
Koodiksi tuli: _____ Aseta se kohtaan 4.



Tehtävä 5

Kun pappi on siunannut vihkiparin: morsiamen ja sulhasen, lauletaan lopuksi MONIA VUOSIA!
Tämän jälkeen vieraat siirtyvät ulos odottamaan vihkiparia. Juhlat jatkuvat monesti seurakuntasalilla tai erillisessä juhlapaikassa. Mutta kuka järjestikään vihkiparille hienon limusiinikyydin läheiselle kartanolle?

Koodiksi tuli: _____ Aseta se kohtaan 5.



Leikkaa ja laita yksi vastaus/ kirjekuoreen nro 6.

VASTAUS TEHTÄVÄÄN NRO 4 ON:

8916

VASTAUS TEHTÄVÄÄN NRO 4 ON:

8916

VASTAUS TEHTÄVÄÄN NRO 4 ON:

8916

VASTAUS TEHTÄVÄÄN NRO 4 ON:

8916




PAPPI




DIAKONI



PIISPA



PONOMARI



KANTTORI



TOIMISTOSIHTTEERI




VAHTIMESTARI



LAPSI- JA NUORISOTYÖNTEKIJÄ



IKÖNIMAALAUKSEN
OPETTAJA



DIAKONIA-
TYÖNTEKIJÄ



KIRKKOLEIPIEN
LEIPOJA



ISÄNNÖITSIJÄ / STAAROSTA

