

JOULUPAASTOKALENTERI -POP UP -KORTTI

Tähti johdattaa tietäjiä joulupaaston ajan kohti
Jeesuksen syntymäluolaa.

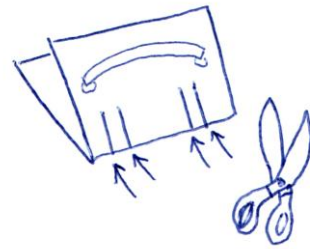
Tarvikkeet:

- Värituloste
- Väripaperi tai kartonki
- sakset
- liimapuikko
- haaraniitti

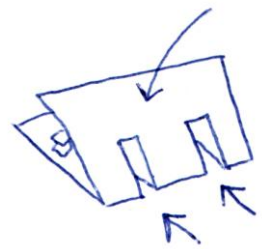


1. Leikkaa osat irti

2. Taita taustapaperi kahtia niin, että kuva jää ulkopuolelle ja leikkaa pystyviivat auki

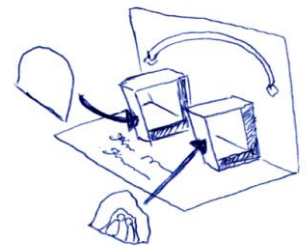


3. Taita paperi siten, että kuva jää sisäpuolelle ja työnnä leikatut siivekkeet sisään. Vahvista taitokset painamalla.



4. Liimaa kuvat kiinni taitoksiin. Kun kortin avaa, kuvat nousevat pystyyn.

5. Liimaa paperi väripaperiin kiinni.



6. Tee saksen kärjellä reikä viisarin alaosaan ja taustaan mustan pisteen kohdalle. Kiinnitä haaraniitillä.

