

## PALAPELIJOULUKALENTERI (Jouluaamu kirkonmäellä)

1. Tulosta sivut 2-4 värillisenä ja mieluiten koossa A3.
2. Jokaisena joulupaaston päivänä saa leikata yhden palan irti ja liimata sen paikalleen joulukalenterin kuvapohjaan. Muista tarkistaa oikea paikka päivämäärästä! Tarvittaessa opettaja voi leikata kuvat irti ja oppilaille jää vain liimaus. Merkitse tällöin palojen taakse oikea päivämäärä talteen.
3. Kuva paljastuu pikkuhiljaa. Siksi lapsille ei kannata näyttää palapelin paloja etukäteen.





15.11.



20.11.



25.11.



30.11.



16.11.

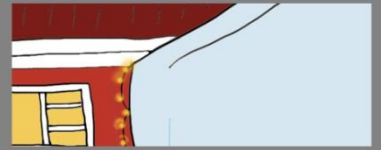
21.11.



26.11.



1.12.



17.11

22.11.



27.11.



2.12.



18.11

23.11.



28.11.




3.12.



19.11.

24.11.



29.11.

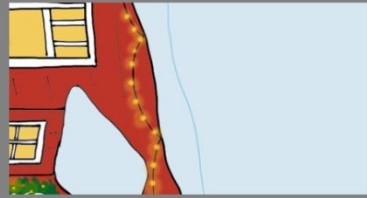


4.12.

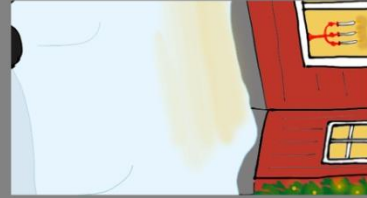




5.12.




10.12.



15.12.



20.12.

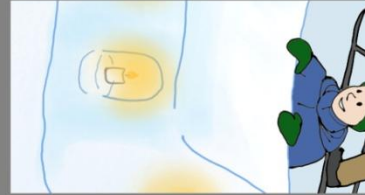


6.12.

11.12.



16.12.



21.12.



7.12.

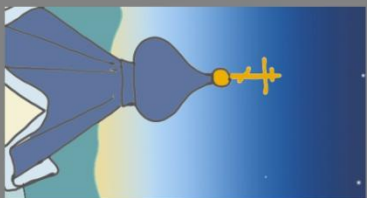

12.12.



17.12.




22.12.



8.12.


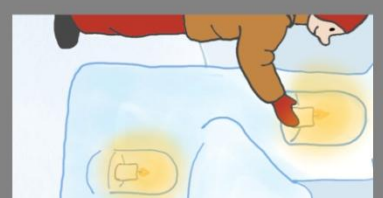
13.12.



18.12.



23.12.



9.12.

14.12.



19.12.



24.12.

