



Pyhä Kolminaisuus -askartelu: Kolmio


Tarvitset

- (valmiiksi tulostetun tasasivuisen kolmion)
- paperia
- sakset
- värikynät
- liimaa
- viivottimen


- 1) Tulosta ja leikkaa tasasivuinen kolmio. (Kolmion voi piirtää itsekin, kunhan on tarkka, että siitä tulee tasasivuinen.)
- 2) Tee pieni merkki kolmion jokaisen sivun puoliväliin.
- 3) Taita kolmion kärjet vastapäisen sivun keskikohdan merkkiin, niin että kolmion kärjet lopulta muodostavat kolme pientä, päällekkäistä kolmiota.
- 4) Kirjoita pienten kolmioiden sisäpuolelle Pyhän Kolminaisuuden persoonien nimet.
- 5) Kirjoita kolmioiden keskelle Pyhä Kolminaisuus.
- 6) Kolmiot voi värittää (ulko- ja sisäpuolelta). Yksi idea on käyttää päävärejä, mikä osaltaan myös havainnollistaa Kolminaisuutta.
- 7) Liimaa keskelle jäänyt kolmiokaistale vihkoon kiinni.








Isä



Isä

Poika



Isä

Pyhä
Kolmi-
naisuus

Poika

Pyhä
Henki